



КАНАДСКИЙ ФОНД
ПОДДЕРЖКИ РЕГИОНАЛЬНОГО РАЗВИТИЯ



АГЕНТСТВО
ЭКОНОМИЧЕСКОГО
РАЗВИТИЯ

!
?

2010 .

« : » 41
: ,56500 . . .
: 8 (05134) 3-22-50
: aerbo@ukr.net
: www.aer.net.ua


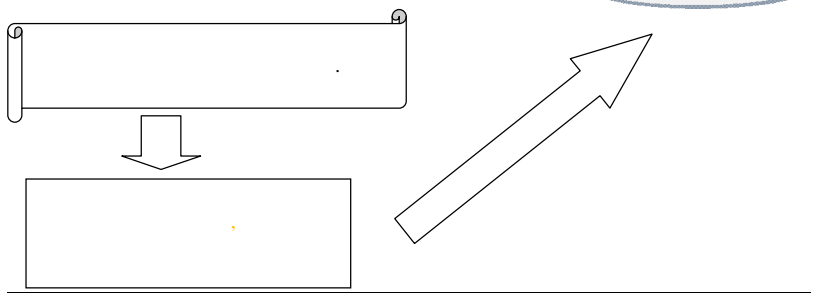
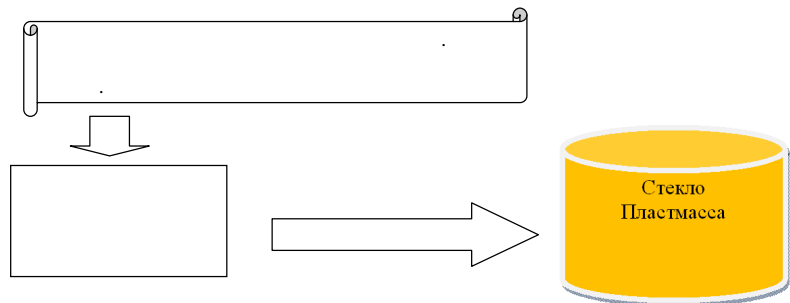
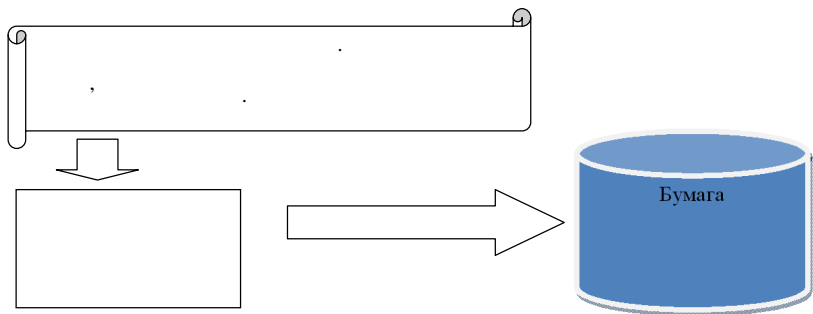
- 24 « 2003
1. « » - 2004 ..
 - 2 « » - 2005 .
 3. 2006 .
 4. « » ICAP « »
 - 5 « » UCAN» - 2006 .
 6. « » - 2006 .
 - 7 « » - 2007 .
 8. « » - 2007-
 9. « » -
 10. « » -
 11. « » 2008 -2009 .
 12. « » 2008-2009 .
- 2008-2009 .


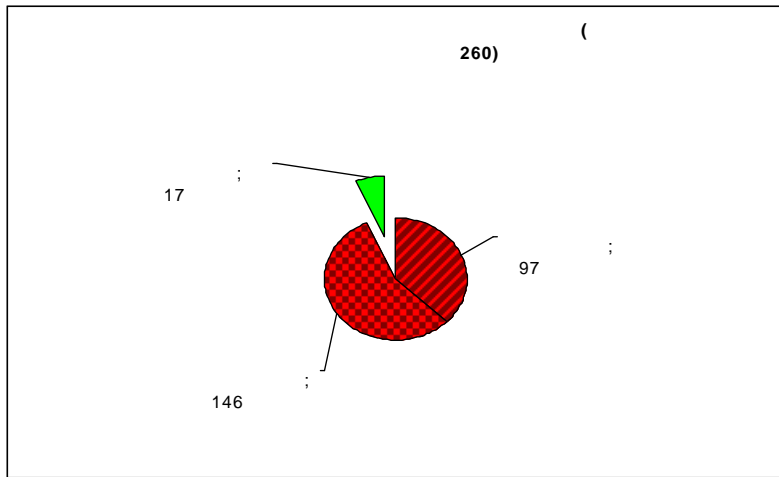
220-250 - 330-380 (46)

!

?
 .
 ,
 ,
 !
 ?
 ?
 ,
 ,
 ;
 ;
 130
 35
 12
 (500 700)
 , 3%
 ,
 -
 :
 -
 ,
 ,
 ,
 ?
 ,

1. , — , .
 2. . , ,
 3. . , .
 4. , .
 5. .
 6. , .
 7. , ,
 8. .
 9. ,
 10. — .
 11. . ,
 12. .
- !
 !





Полімери - 2618 т x 1500грн/т = 3 927 тис. грн.



Макулатура – 2117 т x 500 грн./т = 1 059 тис. грн.



- 149 250 / = 37 . .



- 6 2000 / = 12 .




Чорні метали 32 т x 800 грн/т = 26 тис. грн



- 8 400 / = 3 .

-5 .



=



=



;

- 1000 ;

100% ;

5

20

25

35

60

1 2

(24% , 17 %) .

« » 136 000 .

12 450 3 .

22000 .

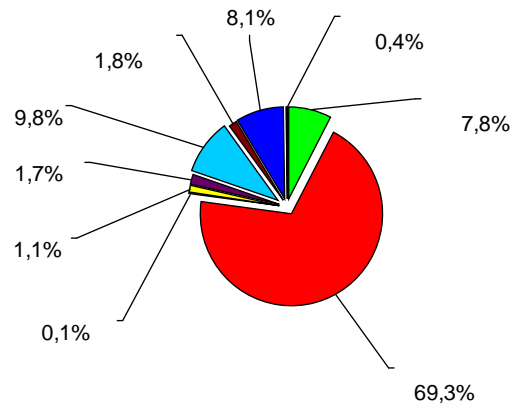
:

10 -

50% , , , , ,

80% ,

450 3 ,

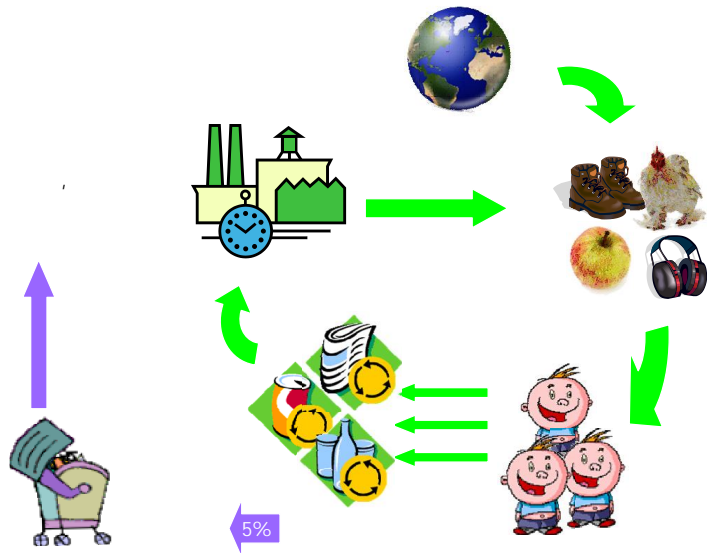


?

3, (75 .) 1958 ., 436
 2004 - 12,6 .
 319394,3 2004 - 2008
 34 740
 2008 354 ,1 .
 416,6 .
 : 2008
 85%.
 2018 .

- () ,
- (“ ”) ,
- () ,
- 90% ,
-
-
-

4%



25-

150,



